


Развиваем логику у старших дошкольников. Задания в картинках.

Подготовила воспитатель: Крец Вероника Владимировна.

Задание

Раздели треугольник, круг и квадрат на три части, проведя две линии. Попробуй сделать это несколькими способами.



Задание №2

Вставь пропущенные цифры.


1		3			6	7	
---	--	---	--	--	---	---	--

	2		4
--	---	--	---

6		8	
---	--	---	--

Задание



Соедини линиями одинаковые фигуры.



Задание

Последовательно соедини буквы линией так, чтобы получились названия животных.

В А О Р
О К Н О
Р О А В



Задание

Впиши в пустые клеточки знак «минус» или «плюс», чтобы получились правильные ответы.

$8 \square 1 = 7$

$4 \square 5 = 9$

$7 \square 1 = 8$

$3 \square 1 = 2$

$5 \square 4 = 1$


$2 \square 6 = 8$

$1 \square 1 = 2$

$9 \square 8 = 1$

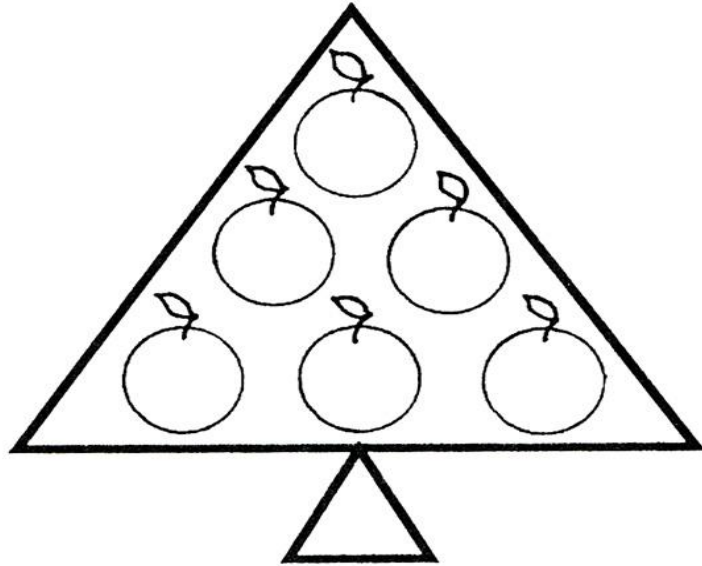
Задание

Помоги собачкам вернуться домой.



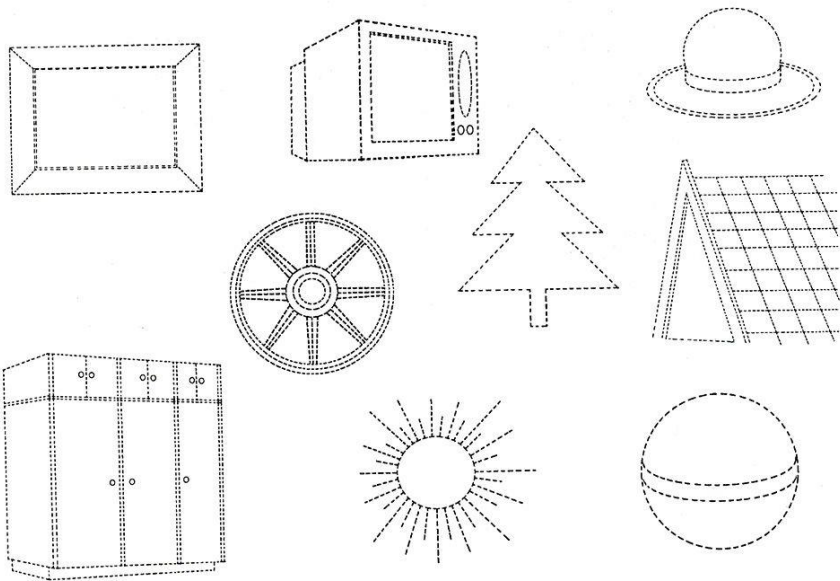
Задание

Сколько яблок останется на дереве, если упадут на землю три яблока, пять яблок.




Задание

Раскрась круглые предметы красным карандашом, треугольные – зелёные, прямоугольные – синим.





Задание

Что съела и выпила девочка за завтраком?



Задание

Мальчик выше своей сестры, но ниже папы.
Нарисуй мальчика.




Задание

Какой дом самый высокий? Самый низкий? У какого дома треугольная крыша? А у какого дома только одно окно?




Задание

Какая из гирлянд самая длинная?




Задание

Раздай малышам воздушные шары.



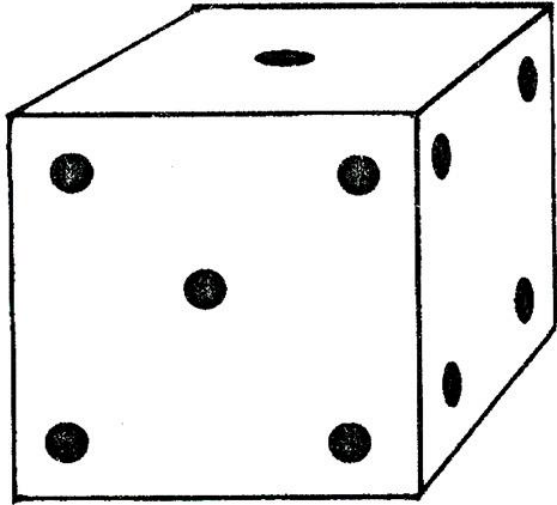
Задание

Раскрась большие облака синим карандашом, а маленькие – голубым. Найди солнышко, которое прячется за облаком, и раскрась его жёлтым карандашом.




Задание

Сколько всего сторон у кубика? Сколько очков на тех сторонах, которые не видны?




Задание

Вот Маша, Лена и Катя. У Маши цветы. Катя не стоит рядом с Машей. Кого из девочек зовут Лена?



Задание

Найди в каждом ряду лишний предмет и обведи его красным карандашом.



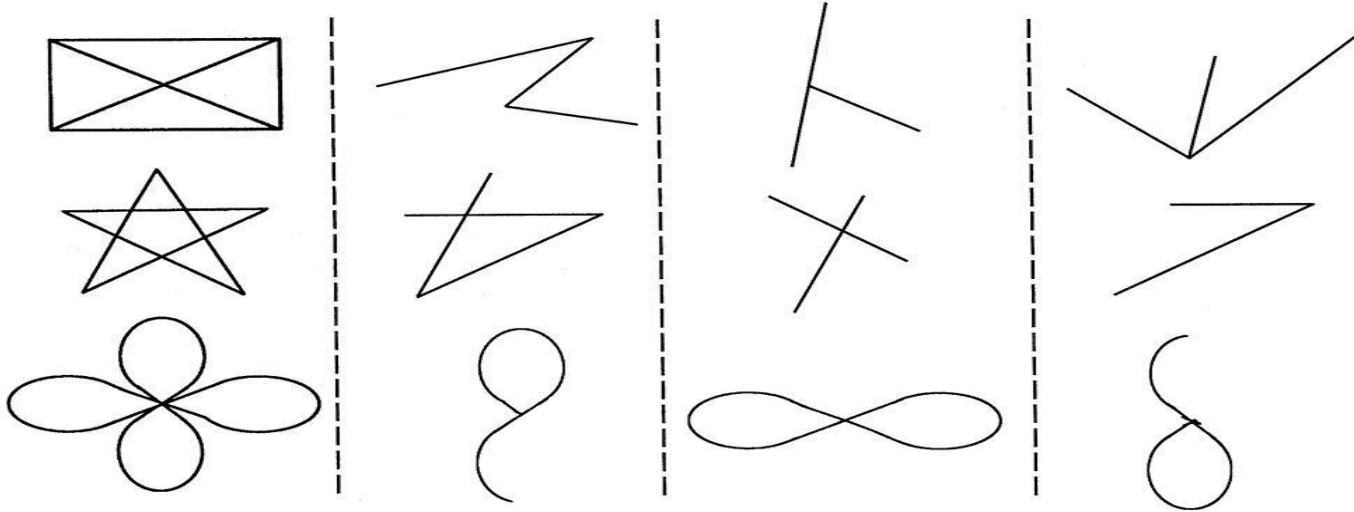
Задание

Перед тобой предметы, без которых нельзя представить эти месяцы. Соедини линиями предметы и месяцы. Лишние предметы обведи красным карандашом.



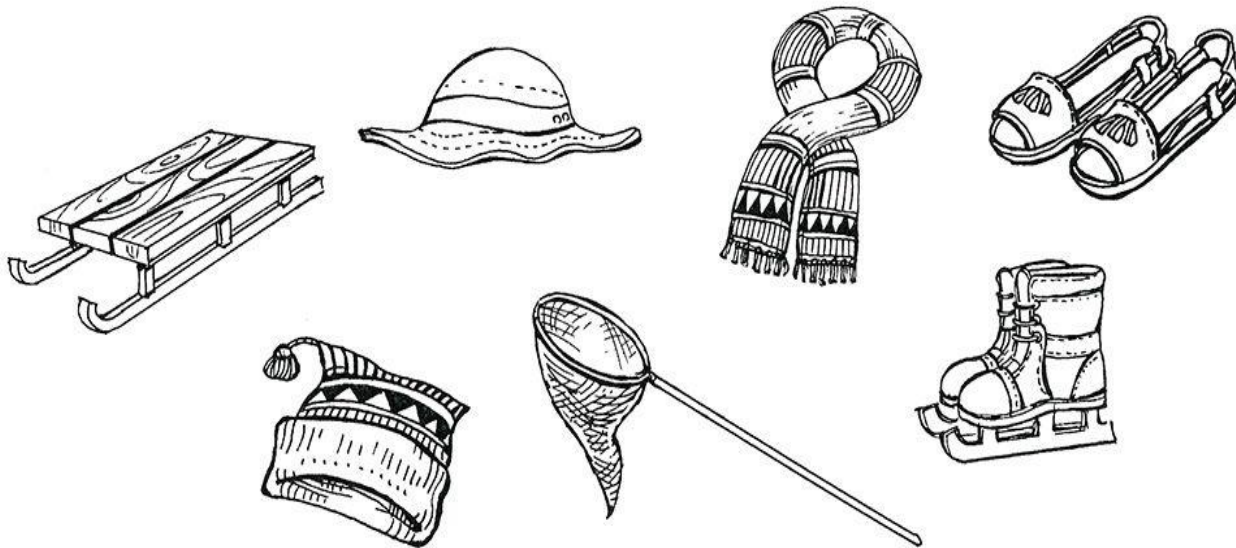
Задание

Дорисуй фигуры так, чтобы получилась фигура, стоящая слева.



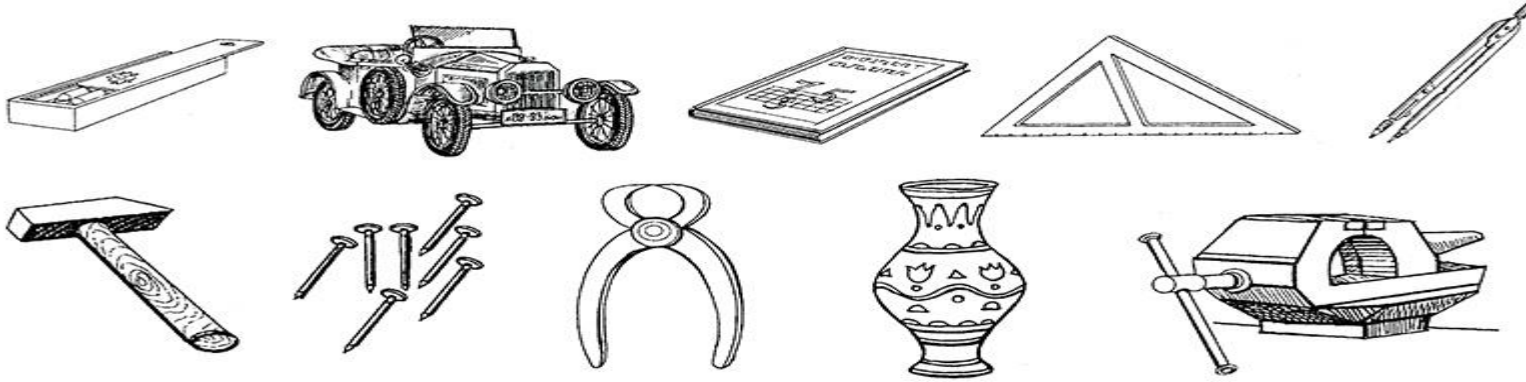
Задание

Обведи зимние предметы синим карандашом, а летние – красным.



Задание


Найди в каждом ряду лишний предмет и зачеркни его красным карандашом.



Задание


Вот четыре лица.

Какого их них не хватает в каждом ряду? Дорисуй его.









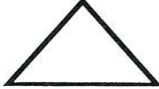





Задание

Какие птицы домашние, а какие дикие? Соедини их линиями. Какие фигуры получились?






Задание

В пустых клеточках нарисуй недостающие фигуры так, чтобы они не повторялись ни в одной строке, ни в одном столбце.

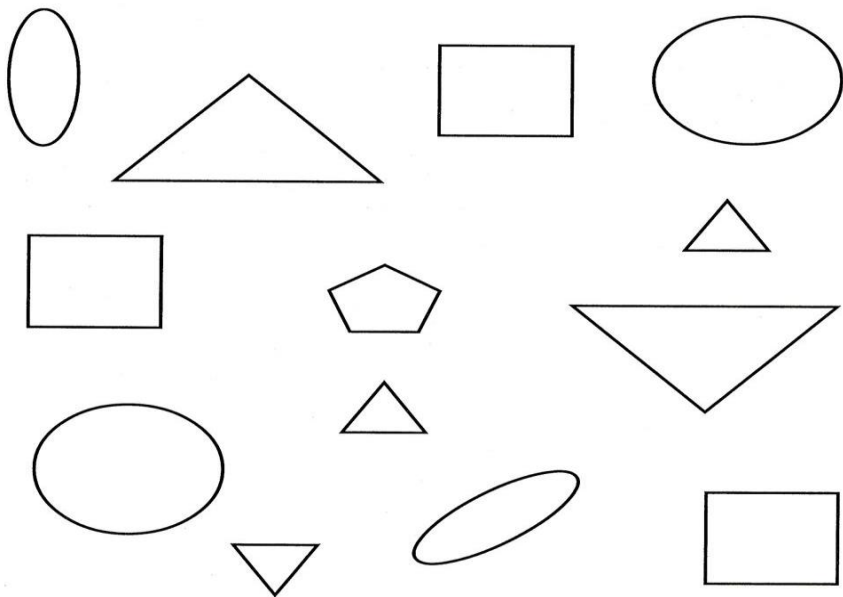
Задание

От плитки откололся кусочек. Найди его.

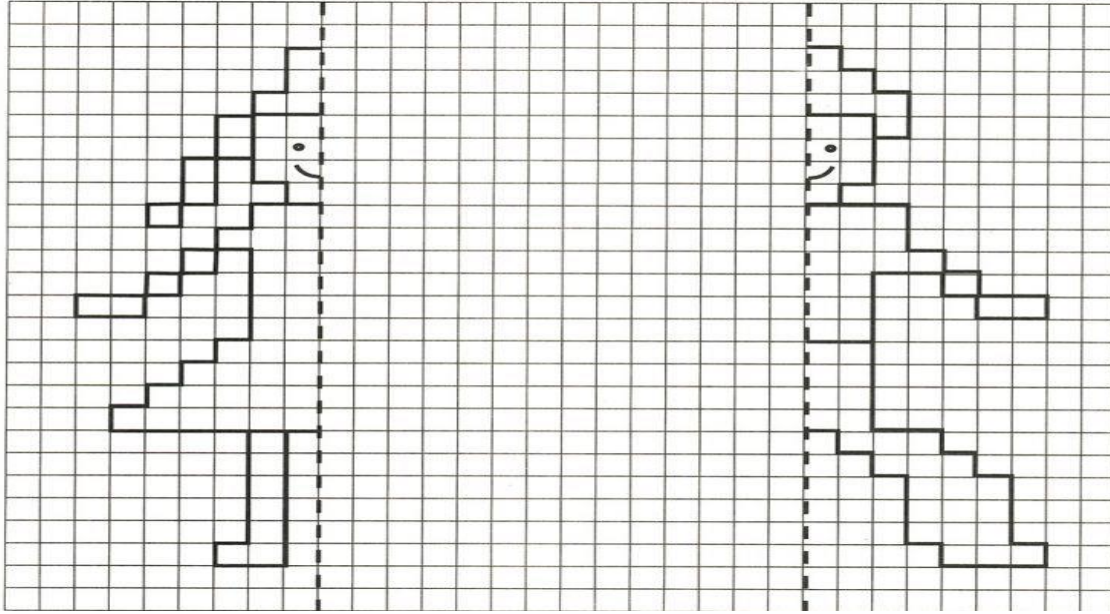


Задание

Два больших треугольника закрась синим карандашом, три квадрата обведи жёлтым карандашом, два круга зачеркни красным карандашом.

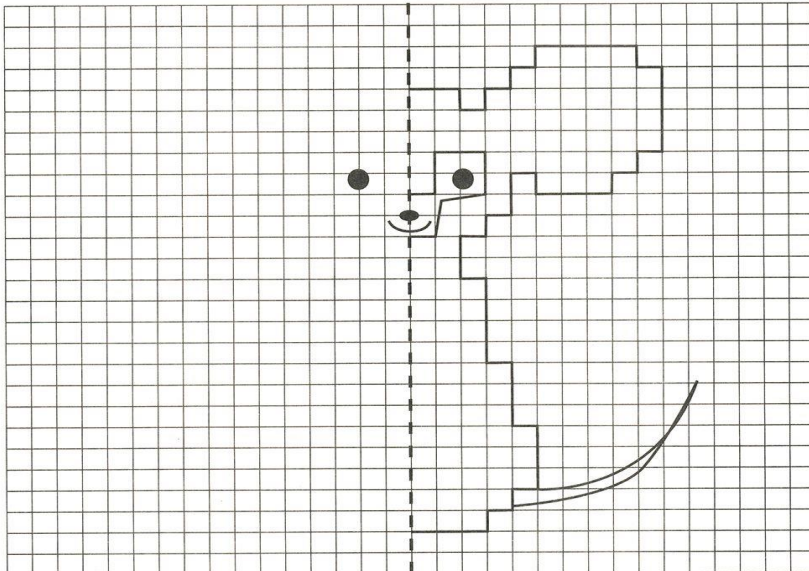


Дорисуй по клеточкам и раскрась девочку и мальчика.



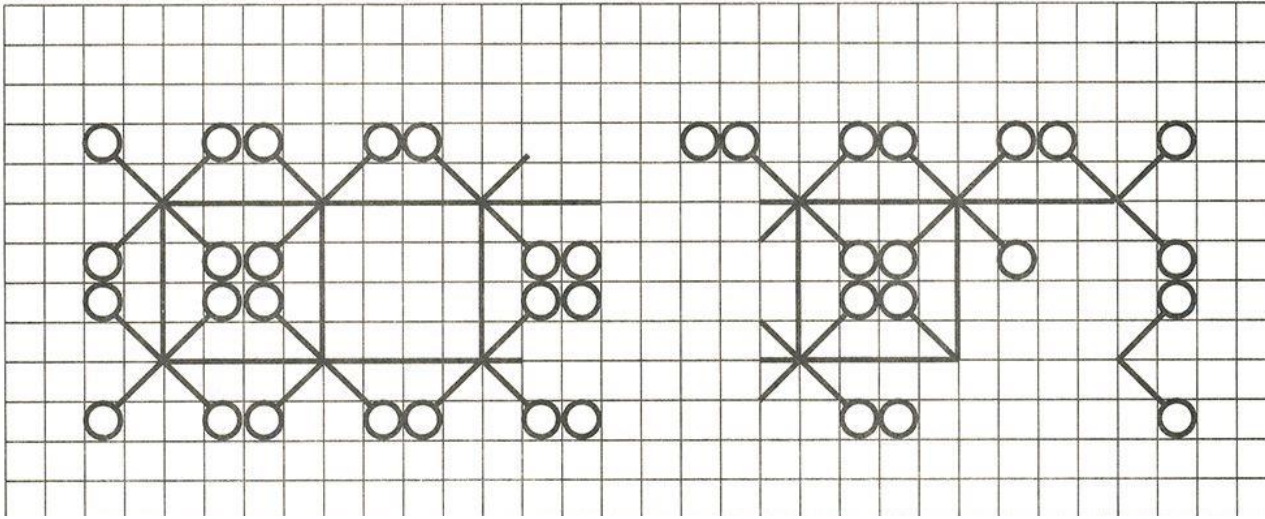
Задание

Дорисуй по клеточкам мышонка и раскрась его.










Задание

Дорисуй орнамент ковра правильно.




Найди закономерность и нарисуй в рамке нужную картинку.

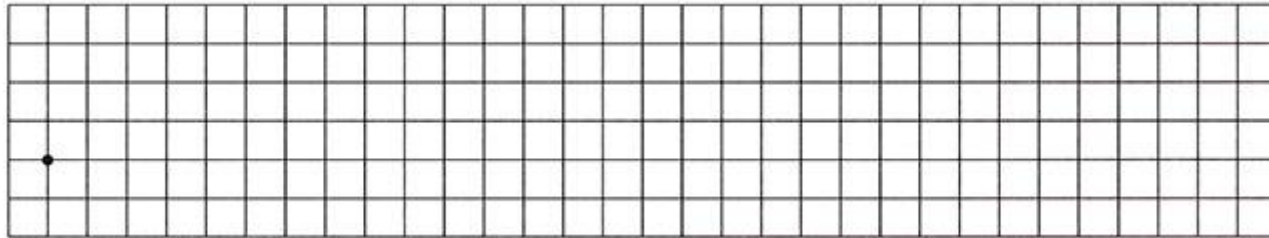


Выполни графические диктанты.


1 клетка вправо, 3 вверх, 1 вправо, 3 вниз, 1 вправо, 1 вверх, 1 вправо, 1 вверх, 1 вправо, 1 вниз, 1 вправо, 1 вниз, 1 вправо и т.д. (продолжите узор самостоятельно).




1 клетка вправо, 1вверх, 1 вправо, 2 вверх, 2 вправо, 1 вниз, 1 влево, 1 вниз, 2 вправо, 1 вниз, 1 вправо, 1 вниз, 1 вправо, 1 вверх, 1 вправо и т.д. (продолжите узор самостоятельно).



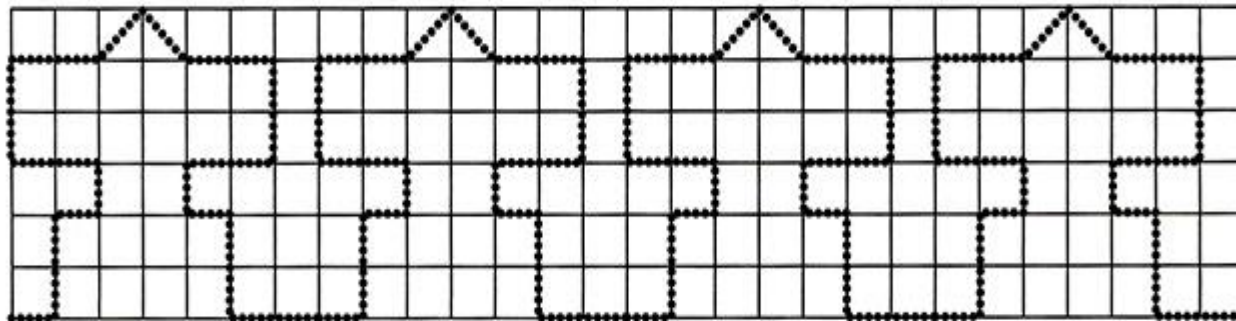
Догадайся, какая ракета с какой планеты.



«Пришей» пуговицы – дорисуй чёточки по образцу. Пуговицы одинаковой формы раскрась одним цветом.




Обведи по точкам. Раскрась узор, который у тебя получился.




Соедини линиями картинки и слоги, с которых начинаются названия животных.




В этих портретах спрятано по 9 цифр. Сможешь их найти?




Найди 2 одинаковых смайлика.



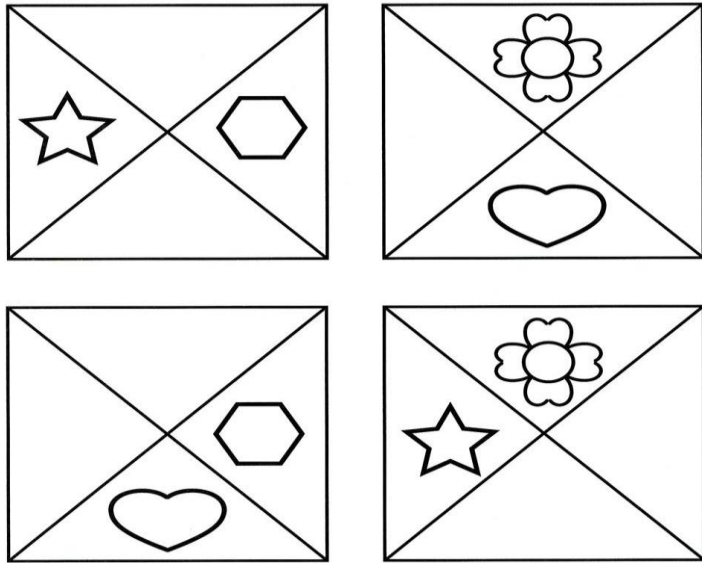
Найти все «спрятанные» цифры.




Помоги зверушкам попасть домой. Медведя проведи по ягодной тропинке, барсука – по грибной, а зайчика – по цветной.



Сделай так, чтобы все четыре квадрата стали одинаковыми, - дорисуй нужные картинки.



Шумная семейка птичек устроилась на большом высоком дереве.
Внимательно рассмотри рисунки. Найди все отличия.



Ты уже знаешь, что такое «натюрморт»?

Натюрморт – это картина с изображением неживой природы: цветов, фруктов, дичи или рыбы, но не пейзажа.

Перед тобой два натюрморта.

Найди отличия, а затем раскрась их.

